



















Lp.	Ilość azbestu		Zdjęcie
	m ²	kg	
1	17,50	0,32	
2	17,50	0,32	
3	17,50	0,32	
4	17,50	0,32	

5	17,50	0,32	
6	17,50	0,32	
7	17,50	0,32	
8	17,50	0,32	

9	17,50	0,32	
10	54,00	0,97	
11	17,50	0,32	
12	8,75	0,16	

13	735,00	13,23	
14	300,00	5,40	
15	17,50	0,32	
16	85,00	1,53	

17	17,50	0,32	
18	88,00	1,58	

Załączone zdjęcia i podane ilości azbestu należy traktować jako element pomocniczy.