

Karlino, dn. 21 listopada 2013 r.

Gmina Karlino
Plac Jana Pawła II 6
78-230 KARLINO

WYKONAWCY – WSZYSCY

Dotyczy: postępowania przetargowego GP.271.1.2013.AW pn. **Rewitalizacja ulicy Konopnickiej w Karlinie**

Na podstawie art. 38 ust 2 ustawy z dnia 29 stycznia 2004 r. Prawo zamówień publicznych (tekst jednolity Dz. U. 2013r. poz.907 ze zm. – dalej jako „PZP”) Zamawiający wyjaśnia treść specyfikacji istotnych warunków zamówienia w wyniku pytań złożonych w postępowaniu w sprawie udzielenia zamówienia publicznego pn. Rewitalizacja ulicy Konopnickiej w Karlinie.

Pytanie 1

Dotyczy Dokumentacji: W projekcie wykonawczym na rys. A.1. zaznaczone są elementy nie ujęte w przedmiarze a dokładnie:

- ławki ze stolikami
- Donica Brno
- Składane krzeselka
- Kosz na odpadki Woking
- Dwustronne zadaszenie nad siedziska Pegasus.
- Donica na drzewo Tulip
- Drewniana huśtawka
- Toaleta publiczna

Prosimy Zamawiającego o uściślenie czy dane elementy należą do zakresu wyceny, a jeżeli należą prosimy o podanie ilości oraz udostępnienie poprawionego przedmiaru.

ODPOWIEDŹ

Tak, wyżej wymienione elementy należą do zakresu wyceny. Ilości w sztukach wg planu zagospodarowania terenu rys. A.1.0

Ponadto Zamawiający informuje, że przedmiar robót jest materiałem pomocniczym dla Wykonawcy. Przedmiot umowy określony jest przez SIWZ, dokumentacje projektową, STWiORB, przedmiar robót oraz pozostałe załączniki do SIWZ.

Pytanie 2

Dotyczy Dokumentacji: W dokumentacji przetargowej zamieszczonej na stronie Zamawiającego znajduje się dokumentacja dotycząca monitoringu. Prosimy Zamawiającego o wskazanie czy to należy do zakresu wyceny, a jeżeli tak prosimy o przesłanie poprawionego przedmiaru.

ODPOWIEDŹ

Zamawiający potwierdza, że wykonanie monitoringu należy do zakresu zamówienia.

Po stronie Wykonawcy jest przygotowanie projektu monitoringu i wykonanie monitoringu oraz dostarczenie sprzętu Zamawiającemu zgodnie z projektem uzgodnionym i zatwierdzonym przez Zamawiającego.

Ponadto Zamawiający informuje, że przedmiar robót jest materiałem pomocniczym dla Wykonawcy. Przedmiot umowy określony jest przez SIWZ, dokumentację projektową, STWiORB, przedmiar robót oraz pozostałe załączniki do SIWZ.

Pytanie 3

Dotyczy Dokumentacji: Na rysunku przekrojów normalnych projektu wykonawczego jest podana warstwa z chudego betonu cementowego. Prosimy Zamawiającego o podanie wprost jaką klasę wytrzymałości ma ten beton posiadać.

ODPOWIEDŹ

Zgodnie z STWiOR, min. 7 Mpa.

Pytanie 4

Dotyczy Dokumentacji: Na rysunku stałej organizacji ruchu – rys. R.2. widać, że projektowana droga z kostki dochodzi do istniejących dróg asfaltowych, których to fragmenty są zaznaczone na tym rysunku. Prosimy Zamawiającego o sprecyzowanie czy zaznaczone fragmenty dróg asfaltowych też należą do zakresu wyceny, jeżeli tak prosimy o przesłanie rysunków umożliwiających wycenę tych fragmentów oraz o przesłanie poprawionego przedmiaru.

ODPOWIEDŹ:

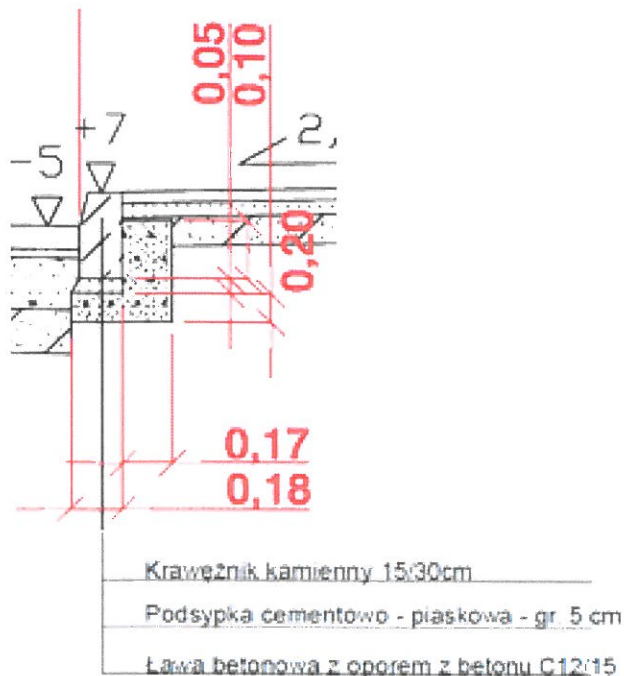
Nie. Zamawiający wskazuje, że roboty z zakresu budowy drogi (ulicy Konopnickiej) kończą się jedynie wpięciem do istniejących dróg asfaltowych. Wykonawca w ramach zamówienia winien wykonać odcięcie z krawężnika i wypełnić szczelinę między krawężnikiem a istniejącą nawierzchnią asfaltową masą asfaltową.

Pytanie 5

Dotyczy Przedmiaru robót, pozycji 132 – Krawężniki betonowe wystający o wym. 15x30x100 cm na podsypce cem. Piaskowej: Materiały przetargowe są niespójne co do rodzaju materiału z jakiego mają być wykonane krawężniki wystające:

- Opis pozycji 132 – mówi o krawężnikach betonowych
- SST D-08.01.01b KRAWĘŻNIKI BETONOWE – traktuje o krawężnikach betonowych ogólnie
- Rysunek D.4.1 Przekroje normalne, szczegóły posadowienia krawężników i obrzeży – przedstawia krawężnik betonowy 15x30 cm
- Rysunek D.4.2 Przekroje normalne – przedstawia krawężniki kamienne

Zdaniem Wykonawcy najbardziej wiarygodny jest rysunek D.4.2 Przekroje normalne, na którym krawężniki wystające przedstawiono jako kamienne o wymiarach 15x30 cm:



- W związku z powyższym prosimy Zamawiającego o jednoznaczne potwierdzenie, że w pozycji 132 Przedmiaru robót należy wycenić krawężniki kamienne wystające o wymiarach 15x30 cm, zgodnie z rys. D.4.2 Przekroje normalne.
- Prosimy o przekazanie stosownej SST dedykowanej dla krawężników kamiennych.

ODPOWIEDŹ:

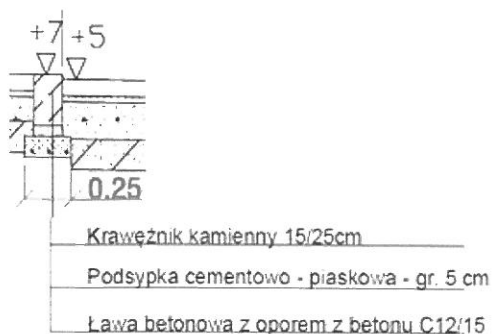
W pozycji 132 przedmiaru należy wycenić krawężniki kamienne wystające o wymiarach 15x30cm. Zamawiający dołącza rysunek D.4.1. – przekroje normalne, szczegóły posadowienia krawężników. Zamawiający dołącza poprawioną STWiOR dla krawężników kamiennych.

Pytanie 6

Dotyczy Przedmiaru robót, pozycji 133 – Krawężniki betonowe wtopione o wym. 15x30x100 cm na podsypce cementowo-piaskowej: Materiały przetargowe są niespójne co do rodzaju materiału z jakiego mają być wykonane krawężniki wtopione:

- Opis pozycji 133 – mówi o krawężnikach betonowych 15x30
- SST D-08.01.01b KRAWĘŻNIKI BETONOWE – traktuje o krawężnikach betonowych ogólnie
- Rysunek D.4.1 Przekroje normalne, szczegóły posadowienia krawężników i obrzeży – przedstawia opornik betonowy 12x25 cm
- Rysunek D.4.2 Przekroje normalne – przedstawia krawężniki kamienne 15x25 cm

Zdaniem Wykonawcy najbardziej wiarygodny jest rysunek D.4.2 Przekroje normalne, na którym krawężniki wtopione przedstawiono jako kamienne o wymiarach 15x25 cm:



- W związku z powyższym prosimy Zamawiającego o jednoznaczne potwierdzenie, że w pozycji 133 Przedmiaru robót należy wycenić krawężniki kamienne wtopione o wymiarach 15x25 cm, zgodnie z rys. D.4.2 Przekroje normalne.
- Prosimy o przekazanie stosownej SST dedykowanej dla krawężników kamiennych.

ODPOWIEDŹ:

W pozycji 133 przedmiaru należy wycenić krawężniki kamienne wtopiony o wymiarach 22x15cm. Zamawiający dołącza rysunek D.4.1. – przekroje normalne, szczegóły posadowienia krawężników. Zamawiający dołącza poprawioną STWiOR dla krawężników kamiennych.

Pytanie 7

Dotyczy Przedmiaru robót, pozycji 134 – Obrzeża kamienne na podsypce cementowo-piaskowej z wypełnieniem spoin zaprawą cementową: Materiały przetargowe są niespójne co do rodzaju materiału z jakiego mają być wykonanie obrzeża:

- Opis pozycji 134 – mówi o obrzeżach kamiennych, ale nie podaje wymiaru
- SST D-08.03.01 BETONOWE OBRZEŻA – traktuje o obrzeżach betonowych ogólnie
- Rysunek D.4.1 Przekroje normalne, szczegóły posadowienia krawężników i obrzeży – przedstawia opornik betonowy 12x25 cm
- Rysunek D.4.2 Przekroje normalne – przedstawia obrzeże betonowe 8x30 cm

Zdaniem Wykonawcy najbardziej wiarygodny w przypadku tego asortymentu robót jest opis pozycji 134, mówiący o obrzeżach kamiennych.

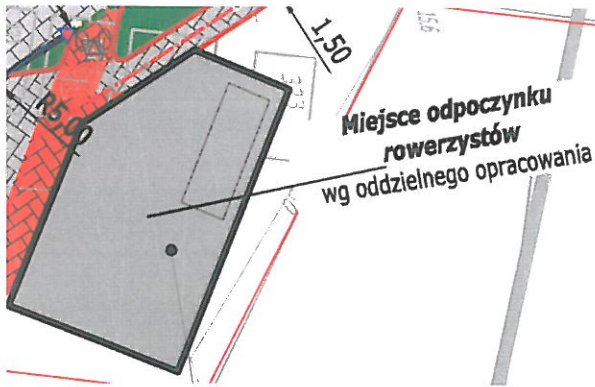
- W związku z powyższym prosimy Zamawiającego o jednoznaczne określenie, czy w pozycji 134 Przedmiaru robót należy wycenić obrzeża kamienne o wymiarach 8x30 cm?
- Prosimy o przekazanie stosownej SST dedykowanej dla obrzeży kamiennych.

ODPOWIEDŹ:

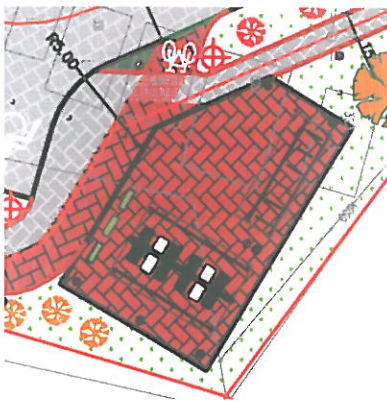
W pozycji 134 przedmiaru należy wycenić obrzeża kamienne wtopiony o wymiarach 8x25cm. Zamawiający dołącza rysunek D.4.1. – przekroje normalne, szczegóły posadowienia krawężników. Zamawiający dołącza poprawioną STWiOR dla obrzeży kamiennych.

Pytanie 8

Dotyczy powierzchni oznaczonej na rysunku R.2-Stała organizacja ruchu jako Miejsce odpoczynku rowerzystów.



W materiałach przetargowych nie ma oddzielnego opracowania na ten temat. Natomiast na rysunku A.1 plan zagospodarowania terenu obszar ten oznaczono jako wykończony materiałem identycznym jak ścieżka rowerowa:



W związku z powyższym prosimy Zamawiającego o jednoznaczne potwierdzenie, czy miejsce odpoczynku dla rowerzystów należy wycenić zgodnie z przekrojem konstrukcyjnym dla ścieżki rowerowej, tj.:

Warstwa ścierna z kostki brukowej, granitowej drobnociosanej, czerwonej 8/11
Podsypka cementowo - piaskowa 1:4 gr. 3 cm
Podbudowa z chudego betonu cementowego gr. 12 cm
Grunt stabilizowany cementem gr. 10 cm o $R_m = 2,5 \text{ MPa}$

ODPOWIEDŹ:

Miejsce odpoczynku dla rowerzystów należy wykonać z kostki czerwonej jak ścieżka rowerowa wg powierzchni wyznaczonej na rys. D.1 i technologii zawartej w przekrojach normalnych.

Pytanie 9

Dotyczy Dokumentacji: W projekcie wykonawczym w opisie projektuje się oświetlenie placu lampami typu Marksjold Magnus 10273 z żarówką 20W, a projekcie budowlanym rys. elektryka występują słupki aluminiowe cylindryczne typu SA.

Jakie oświetlenia przyjąć do wyceny . Prosimy Zamawiającego o podanie typu opraw nr koloru RAL oraz dokładny rodzaj źródeł światła i ich moc.

ODPOWIEDŹ:

Zamawiający dołącza zestawienie – Równoważność produktów, wg których należy dokonać wyceny lamp.

Moc 20W.

Pytanie 10

Dotyczy Dokumentacji: W projekcie wykonawczym w opisie projektuje na słupach A1A/01G występują oprawy typ 01 VERA o mocy 60W, a projekcie budowlanym rys. elektryka 40 W. Prosimy Zamawiającego o podanie nr kolor RAL słupów i opraw oraz dokładny rodzaj źródeł światła i ich moc.

ODPOWIEDŹ:

Zamawiający dołącza zestawienie – Równoważność produktów, wg których należy dokonać wyceny. Moc 40W.

Pytanie 11

Dotyczy Dokumentacji: W przedmiarze sieć oświetleniowa poz.3 zasypanie rowu kablowego piaskiem. Czy należy wymienić grunt na trasie linii kablowych?

ODPOWIEDŹ:

Nie.

Pytanie 12

Dotyczy Dokumentacji : W projekcie wykonawczym w opisie w punkcie 4.3 przy ul. Konopnickiej należy zdemontować istniejące słupy a linie kablową zmurować. Prosimy Zamawiającego o wskazanie czy dane czynności należą do zakresu wyceny, a jeżeli tak prosimy o udostępnienie poprawionego przedmiaru.

ODPOWIEDŹ:

Zamawiający potwierdza, że Wykonawca winien w ofercie wykonać prace polegające na demontażu starych lamp oświetlenia drogowego a następnie zamurować linię kablową. Zgodnie z Przedmiarem poz. 256.

Pytanie 13

Dotyczy Przedmiaru robót rozdział 7. Zielen, pozycja 23 – sadzenie drzew i krzewów: W pozycji 23. podano następująca ilość materiału roślinnego:

<Jarząb Mączny>	3 szt.
<Ogrodnik szkarłatny "Red Column">	7 szt.
<Ogrodnik szkarłatny "Orange Grow">	7 szt.
<Ogrodnik szkarłatny "Soleil d'Or">	3 szt.
<Wiśnia piłkowana>	3 szt.
<Rhododendron>	16 szt.
<Budleja "African Queen">	4 szt.
<Thuja Kolumnowa>	47 szt.
<Wierzba odm.Hakuro>	<u>13 szt.</u>

Razem: **103 szt.**

Wykonawca dokonał sprawdzenia ilości materiału roślinnego do planowanych nasadzeń wyrysowanych na rysunku A.1. Plan zagospodarowania terenu z teczki Projektów Wykonawczych.

Po sprawdzeniu bilans ilości roślin przedstawia się następująco:

<Jarząb Mączny>	2 szt.
<Ogrodnik szkarłatny "Red Column">	4 szt.

<Ogrodnik szkarłatny "Orange Grow">	4 szt.
<Ogrodnik szkarłatny "Soleil d'Or">	3 szt.
<Wiśnia piłkowana>	3 szt.
<Rhododendron>	16 szt.
<Budleja "African Queen">	4 szt.
<Thuja Kolumnowa>	39 szt.
<Wierzba odm.Hakuro>	<u>13 szt.</u>

Razem: **88 szt.**

Pytanie:

- **Która ilość materiału roślinnego jest wiążąca dla Wykonawcy: podana w przedmiarze (w sumie 103 szt.), czy zliczona z rysunku A.1. Plan zagospodarowania terenu (w sumie 88 szt.)?**

ODPOWIEDŹ:

Zamawiający wskazuje że w ramach zamówienia Wykonawca winien dostarczyć następujące ilości i rodzaje drzew i krzewów:

<Jarząb Mączny>	3 szt.
<Ogrodnik szkarłatny "Red Column">	7 szt.
<Ogrodnik szkarłatny "Orange Grow">	7 szt.
<Ogrodnik szkarłatny "Soleil d'Or">	3 szt.
<Wiśnia piłkowana>	3 szt.
<Rhododendron>	16 szt.
<Budleja "African Queen">	4 szt.
<Thuja Kolumnowa>	47 szt.
<Wierzba odm.Hakuro>	<u>13 szt.</u>

Razem: **103 szt.**

Pytanie 14

Dotyczy rysunku A.1. Plan zagospodarowania terenu: Na wspomnianym rysunku, na powierzchni o kształcie prostokąta o wymiarach ~45,30m x 8,80 m (pow. ~400,00 m²) zlokalizowanej pomiędzy jezdnią ulicy Konopnickiej a ścieżką rowerową biegnącą wzdłuż placu z fontanną oznaczono „pierzę”.



Pierzēja

W Dokumentach przetargowych nie ma żadnych dodatkowych informacji na temat sposobu wykonania owej „pierzę”.

Pytanie:

Prosimy o przekazanie dokładnego opisu jak zagospodarować „pierzę”, ponieważ na chwilę obecną nie jest Wykonawcy wiadome, czy wykończenie tego terenu ma polegać tylko na wykonaniu na nim trawnika, czy też na innych dodatkowych czynnościach.

ODPOWIEDŹ:

Wykonać należy tylko trawnik.

Pytanie 15

Dotyczy wyceny budynku z komórkami lokatorskimi

Prosimy o jednoznaczne wskazanie według których rysunków należy wykonać wycenę budynku komórek lokatorskich:

- Według rysunku A.1.5_Komórki elewacje z projektu Budowlano-Wykonawczego czy też według rysunków:
- A.1.5.a_Komórki fundament z projektu Budowlano-Wykonawczego
- oraz A.1.5_Komórki-wiaty z Projektu Wykonawczego

Wymiary budynku podane na tych rysunkach są różne.

ODPOWIEDŹ:

Wg Według rysunku A.1.5_Komórki elewacje z projektu Budowlano-Wykonawczego.

Pytanie 16

Dotyczy wyceny budynku z komórkami lokatorskimi Prosimy Zamawiającego o jednoznaczne wskazanie z czego należy wykonać komórki lokatorskie. Materiał na konstrukcję oraz elewację (opis, rysunki).

ODPOWIEDŹ:

Obiekt jednokondygnacyjny, wolnostojący, zaprojektowany w technologii tradycyjnej murowanej. Konstrukcja dachu w postaci więźby drewnianej czterospadowej. Ściany nośne zaprojektowano jako murowane z pustaków ceramicznych grubości 25 cm. Ścianki działowe zaprojektowano jako jednowarstwowe z pustaków ceramicznych grubości 11,5cm. Posadowienie bezpośrednie na ławie fundamentowej. Poziom posadowienia ławy fundamentowej -0,80 m p.p.t

Pytanie 17

Dotyczy konstrukcji fontanny: Prosimy Zamawiającego o przekazanie dokumentacji (opis, rysunki) dotyczącej konstrukcji pod fontannę.

ODPOWIEDŹ:

Załącznik „Fontanna opis + rys.” Opis znajduje się w części wykonawczej projektu.

Pytanie 18

Dotyczy wyceny:

33 d.2.2	wycena indywidualna	Szalet publiczny, 2-modułowy, kontenerowy	m	1,000
-------------	---------------------	---	---	-------

W powyższej pozycji z Przedmiaru Robót pojawia się szalet publiczny w ilości 1 m.

Prosimy Zamawiającego o przesłanie dokumentacji, wymogów jakim ma odpowiadać powyższa pozycja, gdyż jest to niezbędne do prawidłowej wyceny. Ponadto prosimy o potwierdzenie czy podana jednostka jest właściwa.

ODPOWIEDŹ:

Obiekt wolnostojący, kontenerowy, dwumodułowy przeznaczonym do montażu na miejscu posadowienia na przygotowanym fundamencie i podłączaną do przyłączy: wody, kanalizacji i energii elektrycznej. Bryła toalety (kształtu obłe) **o wyglądzie zbliżonym do załączonego w projekcie w swoim wyglądzie i bryle pozwalającą na szybkie i łatwe usuwanie wszelkiego rodzaju graffiti oraz odporną na akty wandalizmu.** Dobór kolorystyki i rodzaju elewacji do uzgodnienia z inwestorem.

- Automatyczne drzwi wejściowe połączone z elektronicznym panelem wrzutowym na monety wyświetlającym stany toalety: wolne, zajęte, nieczynne; Panel odporny na akty wandalizmu

- Funkcja ręcznego otwierania drzwi wewnątrz toalety umożliwiająca swobodne wyjście w sytuacji awaryjnej również w przypadku braku prądu;
- Światło wewnątrz toalety włączane automatycznie po otwarciu drzwi wejściowych;
- Czujnik temperatury regulujący automatycznie temperaturę wewnątrz pomieszczenia;
- Ogrzewanie konwektorowe elektryczne;
- Automatyczna wentylacja pomieszczenia;
- Muszla WC, automatycznie bezdotykowo spłukiwana;
- Automatyczna dezynfekcja i mycie deski sedesowej;
- moduł umywalkowy ze stali nierdzewnej wyposażony w armaturę;
- Podgrzewacz wody;
- Lustro ze wzmocnionej stali nierdzewnej odporne na akty wandalizmu;
- Pisuar w zależności od rodzaju toalety;
- Wzmocniony wieszak;
- Oświetlenie z zewnątrz energooszczędne wyposażone w czujnik zmierzchowy;
- Podświetlone symbole światłem ledowym informujące przechodniów o obiekcie;
- Graficzne oznaczenia funkcji użytkowych wewnątrz toalety;
- Instrukcje (objaśnienia) w 3 językach;
- System poboru opłat monetarny na żeton 1 zł lub 2 zł.

Pytanie 19

STWiOR załączony do materiałów przetargowych, w większości punktów odnosi się do zadania: Budowa parkingów przy ul. Sulechowskiej w Świebodzinie. Punkty odnoszące się do zadania pn. „Budowa infrastruktury technicznej wraz z zagospodarowaniem terenu”, nie zawsze znajdują odzwierciedlenie w Przedmiarach (np. Poz. D-02.01.01 Wykonanie wykopów w gruntach kat. I-V przewiduje wykonanie 411m³ wykopów oraz 2078m³ nasypów czy Poz. D-02.03.01 Wykonanie nasypów, nie mają odzwierciedlenia w Przedmiarze). W SST znajdują się również punkty, których to robót nie wymienia się w Projekcie i Przedmiarze (np. D-04.06.01b Podbudowa z betonu cementowego, treść mówi o podbudowie z betonu asfaltowego, która nie występuje w naszym zadaniu, czy D-01.02.04 Rozbiórka elem. dróg, ogrodzeń i przepustów mówi o rozbiórce m. i. 2378m² nawierzchni ze żwiru, w projekcie i przedmiarze trudno odnaleźć taki rodzaj rozbieranej nawierzchni i takich ilości. Punkty Specyfikacji: D-05.03.01 Nawierzchnie kostkowe, D-06.01.01 Umocnienie skarp przez humusowanie i obsianie, D-06.03.01 Ścinanie i uzupełnianie poboczy, D-07.01.01 Oznakowanie poziome, D-07.02.01. Oznakowanie pionowe, D-07.06.02 Urz. zabezpieczające ruch pieszych, D-07.07.01 Oświetlenie dróg, D-08.01.01b Krawężniki betonowe, D-08.02.02 Chodniki z kostki brukowej betonowej, D-08.03.01 Obrzeża betonowe dotyczą innej inwestycji i nie występują w Projekcie i Przedmiarze Pyt. Prosimy o ujednoczenie Szczegółowej Specyfikacji Technicznej pod względem merytorycznym, a także ilościowym.

ODPOWIEDŹ:

Zamawiający dołącza poprawioną STWiOR.

Pytanie 20

W poz. kosztorysowej 220 i 221 Zamawiający wymaga darniowania 2154m² trawników. Pyt. Czy w/w darniowanie należy wykonać z zastosowaniem trawy z rolki?

ODPOWIEDŹ:

Tak. Informacja ta zawarta jest w SIWZ pkt. 4.3. ppkt. 4.3.7

Pytanie 21

Pozycje kosztorysowe nr 31 i nr 32 są identyczne co do treści i ilości. Na podstawie opisu pozycji

wynika, że Poz. 31 dotyczy kanału Dn200, zaś na podstawie opisu KNR 2-18 0804-03 dot. kanału Dn 250.

Pyt. Prosimy o uszczegółowienie Przedmiaru w zakresie Poz. 31 i Poz. 32.

ODPOWIEDŹ:

Należy przyjąć tylko poz. 31 przedmiaru robót.

Pytanie 22

Poz. 250 Wykonanie i montaż figur strażaków. W załączonych materiałach przetargowych brakuje bardziej szczegółowych informacji na temat wykonania figur (z jakiego metalu, wygląd przestrzenny-objętość figury).

Pyt. Prosimy o bardziej szczegółowe informacje dot. wykonania figur strażaków, pozwalające na dokładną wycenę pozycji 250.

ODPOWIEDŹ:

Zamawiający informuje, że figury strażaków winny zostać wykonane z odlewu z brązu. Winny być one jednakowe. Zamawiający zastrzega sobie prawo do wyboru kształtu przedstawionych figur. Wobec powyższego Wykonawca zobowiązany jest przedstawić miniaturę postaci celem jej akceptacji przez Gminę. Figura powinna być wykonana, w co najmniej takim stopniu jak figura wskazana w projekcie wykonawczym Rysunek F4.

Pytanie 23

W PW Rys. A.1.0_ Zagospodarowanie terenu wymienione są dwie nawierzchnie placu z fontanną kwadratowe płytki 50/50: granit biały i granit szary. Wydaje się, że w przedmiarze umieszczono tylko jeden rodzaj nawierzchni: Poz.238: Montaż płyt chodnikowych na wannie fontanny w ilości 36,424m².

Pyt. Jakich płytek granitowych 50/50 dotyczy Poz. 238 oraz w jakiej pozycji kosztorysowej i jak ilościowo rozdzielono płytki granitowe 50/50 szare i białe w wykonaniu fontanny i placu wokół fontanny?

ODPOWIEDŹ:

Zamawiający dołącza „Wyliczenie do przedmiaru”- załącznik nr 17, w którym jest podany rodzaj i ilość płytek granitowych.

Pytanie 24

Ponieważ wiele pozycji w przedmiarze opisywanych jest przez analogie lub z kalkulacji indywidualnych, oferenci mogą stosować w swoich ofertach różnorodne (nierzadko gorszej jakości) materiały. Dołączenie do materiałów przetargowych ślepego kosztorysu szczegółowego, wyznaczyłoby jednakowe standardy dla wszystkich uczestników przetargu.

Pyt. Czy Zamawiający przewiduje dołączenie do dokumentacji przetargowej ślepego kosztorysu szczegółowego, w celu ujednoczenia ofert.

ODPOWIEDŹ:

Nie. Zamawiający dołącza tabele „Równoważności produktów”- załącznik nr 18.

Pytanie 25

W PW Rys. A.1.0_ Zagospodarowanie terenu na lewo od placu pod fontannę, znajduje się obszar oznaczony jako Pierzeja. W Przedmiarze i Projekcie brak jest jakichkolwiek odniesień do tego obszaru.

Pyt. Jak traktować obszar zaznaczony na Rys. A.1.0 jako Pierzeja i czy jest on uwzględniony w Przedmiarze?

ODPOWIEDŹ:

Został on wliczony w dział Zieleni w Przedmiarze robót.

Ponadto Zamawiający informuje, że przedmiar robót jest materiałem pomocniczym dla Wykonawcy. Przedmiot umowy określony jest przez SIWZ, dokumentację projektową, STWiOR, przedmiar robót oraz pozostałe załączniki do SIWZ.

Pytanie 26

Poz. 132 i 133 Przedmiaru, mówią o ustawieniu krawężników betonowych wystających i wtopionych.

Pyt. Prosimy o potwierdzenie, że krawężniki użyte na zadaniu mają być betonowe, czy z innego materiału?

ODPOWIEDŹ:

W pozycji 132 przedmiaru należy wycenić krawężniki kamienne wystające o wymiarach 15x30cm.

W pozycji 133 przedmiaru należy wycenić krawężniki kamienne wtopione o wymiarach 22x15cm.

W pozycji 134 przedmiaru należy wycenić obrzeża kamienne wtopione o wymiarach 8x25cm.

Zamawiający dołącza rysunek D.4.1. – przekroje normalne, szczegóły posadowienia krawężników.

Zamawiający dołącza poprawioną STWiOR dla krawężników kamiennych.

Pytanie 27

Czy Zamawiający, zgodnie z art. 29 ust. 2 i 3 dopuszcza zastosowanie analogiczne pod względem technicznym, spełniającym wszystkie żądane parametry, urządzenia i materiały równoważne?

ODPOWIEDŹ:

Zamawiający dopuszcza stosowanie rozwiązań równoważnych.

Pytanie 28

Czy Zamawiający posiada model (formę gipsową) figury strażaka?

ODPOWIEDŹ:

Nie, Zamawiający nie posiada formy gipsowej figury strażaka.

Pytanie 29

Czy w wycenie należy uwzględnić również wykonanie monitoringu?

Brak przedmiaru dotyczącego monitoringu.

ODPOWIEDŹ:

Tak, należy uwzględnić wykonanie monitoringu, jak również zgodnie z SIWZ pkt 4.3 ppkt. 4.3.12. należy wykonać projekt techniczny monitoringu o parametrach opisanych w załączniku nr 15 (14).

Pytanie 30

Czy w wycenie należy również uwzględnić koszt wykonania zadaszania nad siedziskami? Brak w przedmiarze pozycji dotyczącej zadaszania nad siedziskami.

ODPOWIEDŹ:

Zamawiający wskazuje że należy wykonać zadaszzenia nad siedziskami zgodnie z zapisami projektu technicznego.

Pytanie 31

Dotyczy kamer monitoringu.

W opisie dotyczącym monitoringu są dwa opisy kamer. Jeden opis sugeruje zamontowanie kamer analogowych, a drugi kamer IP. ponieważ różnica w cenie jest bardzo duża, prosimy o informację jakie kamery należy zastosować.

ODPOWIEDŹ:

Zamawiający wskazuje, że należy przyjąć do projektu i wyceny kamery IP.


Pytanie 32

Brak informacji dotyczącej rejestratorów.

W związku z powyższym zwracam się z prośbą o uzupełnienie dokumentacji projektowej.

ODPOWIEDŹ:

Zamawiający nie przewiduje rejestratorów, ponieważ kamery będą wpięte w sieć monitoringu miejskiego.

z up. Burmistrza

Piotr Woś
Zastępca Burmistrza